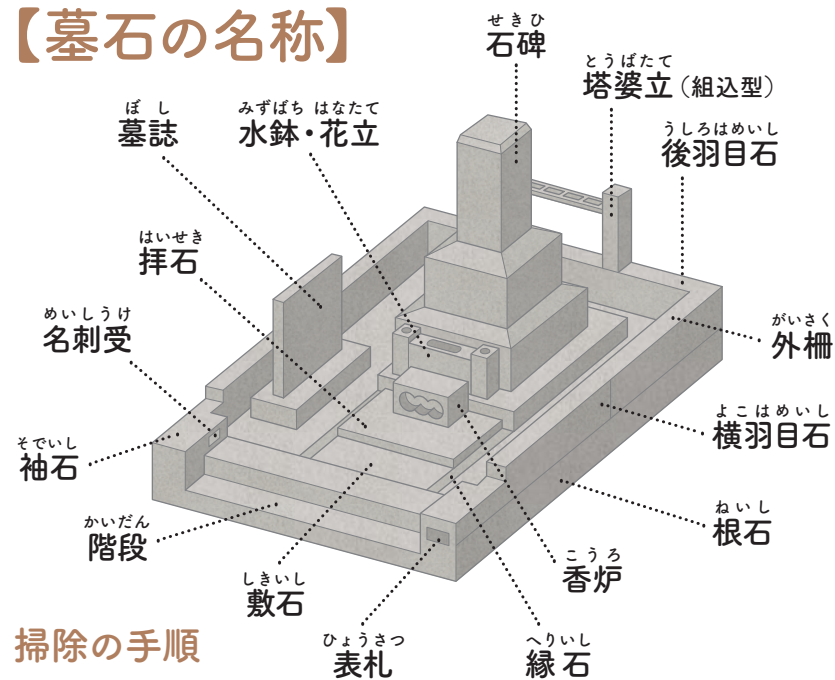


お墓の掃除の仕方

いつまでも大切にしたいお墓。ですが屋外にあるので常に風雨にさらされて汚れがたまってしまいます。お墓を美しく清潔に保つため、お掃除心得を今一度確認してみませんか。ここでは墓所のなかでも大事な石碑の掃除法を紹介します。

【墓石の名称】



掃除の手順

- 1 石碑まわり
- 2 敷石や階段など
- 3 外柵・横羽目石など

石碑、敷地、外柵の順に行いましょう。玉砂利は濡れ雑巾に包んで拭き、刻まれた文字や家紋の彫刻部分はやわらかいブラシで。



便利な道具

- 墓石専用の洗剤

墓石は天然石なのでデリケート。台所用洗剤では変色する恐れがあるので専用洗剤が最適。

- やわらかい歯ブラシ

彫刻部分の凹みの奥や角など、汚れがたまりやすくて落としにくい部分に届きます。

超基本の道具

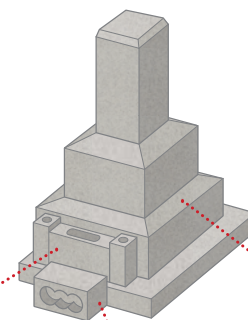
- 雑巾数枚
- バケツ
- ホウキ、ちりとり
- タワシ
- 柄つきブラシ
- スポンジ
- 軍手(ゴム手袋)

使ってはいけない道具

- 目の粗い金属タワシ
- 台所用洗剤や漂白剤

【石碑の掃除の仕方】

- 1 全体に水をかける。
- 2 全体にタワシをやさしくかけて汚れを取る。落ちにくい汚れは専用洗剤を使う。
- 3 雑巾かスポンジで水拭き。洗剤を使った場合はよく洗い流す。
※専用洗剤でも長期間放置すれば墓石の変色の原因になるのできちんと洗い流してください。
- 4 乾いた雑巾で乾拭きをする。



ペイントが色落ちしないよう注意!

ポイント
ペイント部分はやわらかいブラシで

家紋などの塗装部分がはがれないように注意しながら、やわらかいブラシを使いましょう。

ポイント
香炉のススをきれいに洗う

お線香の煙汚れが天井部分に蓄積します。低位置なので柄のついたブラシがおすすめです。

ポイント
接触部分はブラシで丁寧に

汚れがたまりやすい部分なのでブラシで丁寧に。力強くこするのはやめましょう。

教えてくれる人 メモリアルアートの大野屋



墓石事業部
南関東支店
コンサルティングパートナー
あつみ
熱海浩太

墓所のメンテナンスサービス担当となつて4年。年間平均300件のお客様に対応している。「小さなことでもお気軽にご連絡ください。」

洗浄、コーティング、目地の補修など

「お墓のメンテナンスサービス」で

美しく安全なお墓に甦ります。

こんな方におすすめ

- お墓のコケや水垢をきれいにしたい。
- 伸び放題の雑草や植木をきれいにしたい。
- 目地切れや墓石のずれを直したい。
- 安全のため地震対策をしたい。


…など

石材に負担をかけず本来の美しさにやさしい洗浄(クリーニング)



墓石に沈着してしまう黒ずみや変色をきれいに消します。専用洗剤と低圧洗浄を使用するので大切なお墓に影響はありません。

石碑 / 50,000円+税 ※
外柵 / 50,000円+税 ※



石材にやさしい低圧洗浄



接着面や文字など細かな部分もすっきりきれい!

部分的に早めの補修 目地の補修

日差しと雨ざらしで傷んだ石碑や外柵などの石の目地を補修します。立派なお墓が台無しになる前に早めの補修をおすすめします。

石碑 / 25,000円+税 ※
外柵 / 27,000円+税 ※



※寸法により価格が異なります。

石材を守りお手入れが簡単に! ヒカリコーティング

光触媒効果で紫外線が汚れを分解。雨水の浸透効果により、汚れを洗い流すセルフクリーニング作用も働き、墓石を美しく保ちます。

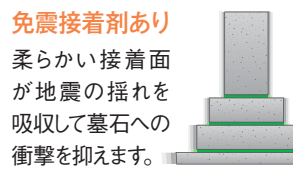
石碑 / 130,000円+税 ※
外柵 / 150,000円+税 ※



お墓を傷めず地震から守る 免震施工

縦揺れにも横揺れにも強い免震接着剤(メモリアル96EX10)工法により、東日本大震災クラスの震度7相当の揺れにも対応しています。

石碑 / 70,000円+税 ※
外柵 / 150,000円+税 ※



免震接着剤なし

地震の揺れがダイレクトに墓石へ伝わってしまいます。



お墓をいつまでも美しく保ち、地震の揺れに強くするなど、大野屋ではメンテナンスサービスを実施しています。雑草対策や香炉交換など多様に対応いたしますので、お墓の状態が気になりますの方はお問い合わせください。

■ お墓の無料診断やメンテナンスの資料請求

大野屋テレホンセンター
365日年中無休(9:00~20:00)

通話料無料
携帯・PHS可

0120-02-8888

大野屋 お墓のメンテナンス

検索